

Concepto	2020	31 de diciembre de 2019	Concepto	2020	31 de diciembre de 2019
<b>ACTIVO</b>			<b>PASIVO</b>		
<b>Activo Circulante</b>			<b>Pasivo Circulante</b>		
<b>Efectivo y Equivalentes</b>	<b>450,959,540</b>	<b>412,232,409</b>	<b>Cuentas por Pagar a Corto Plazo</b>	<b>1,436,211,470</b>	<b>1,515,826,982</b>
Efectivo	0	0	Servicios Personales por Pagar a Corto Plazo	27,723,353	22,481,396
Bancos/Tesorería	414,922,736	377,990,999	Proveedores por Pagar a Corto Plazo	1,040,471,145	1,142,017,827
Bancos/Dependencias y Otros		0	Contratistas por Obras Públicas por Pagar a Corto Plazo	38,267,030	38,267,030
Inversiones Temporales (Hasta 3 meses)	35,985,916	34,196,689	Participaciones y Aportaciones por Pagar a Corto Plazo	0	0
Fondos con Afectación Específica	50,888	44,721	Transferencias Otorgadas por Pagar a Corto Plazo	0	0
Depósitos de Fondos de Terceros en Garantía y/o Administración	0	0	Intereses, Comisiones y Otros Gastos de la Deuda Pública por Pagar a Corto Plazo	0	0
Otros Efectivos y Equivalentes	0	0	Retenciones y Contribuciones por Pagar a Corto Plazo	185,619,375	188,065,006
<b>Derechos a Recibir Efectivo o Equivalentes</b>	<b>292,458,364</b>	<b>295,684,490</b>	Devoluciones de la Ley de Ingresos por Pagar a Corto Plazo	0	0
Inversiones Financieras de Corto Plazo	0	0	Otras Cuentas por Pagar a Corto Plazo	144,130,567	124,995,723
Cuentas por Cobrar a Corto Plazo	64,570,211	64,253,945	<b>Documentos por Pagar a Corto Plazo</b>	<b>0</b>	<b>0</b>
Deudores Diversos por Cobrar a Corto Plazo	217,247,463	220,789,855	Documentos Comerciales por Pagar a Corto Plazo	0	0
Ingresos por Recuperar a Corto Plazo	0	0	Documentos con Contratistas por Obras Públicas por Pagar a Corto Plazo	0	0
Deudores por Anticipos de la Tesorería a Corto Plazo	0	0	Otros Documentos por Pagar a Corto Plazo	0	0
Préstamos Otorgados a Corto Plazo	0	0	<b>Porción a Corto Plazo de la Deuda Pública a Largo Plazo</b>	<b>0</b>	<b>0</b>
Otros Derechos a Recibir Efectivo o Equivalentes a Corto Plazo	10,640,690	10,640,690	Porción a Corto Plazo de la Deuda Pública	0	0
<b>Derechos a Recibir Bienes o Servicios</b>	<b>121,585,306</b>	<b>78,432,651</b>	Porción a Corto Plazo de Arrendamiento Financiero	0	0
Anticipo a Proveedores por Adquisición de Bienes y Prestación de Servicios a Corto Plazo	23,476,666	22,219,250	<b>Titulos y Valores a Corto Plazo</b>	<b>0</b>	<b>0</b>
Anticipo a Proveedores por Adquisición de Bienes Inmuebles y Muebles a Corto Plazo	0	0	<b>Pasivos Diferidos a Corto Plazo</b>	<b>640,097</b>	<b>640,097</b>
Anticipo a Proveedores por Adquisición de Bienes Intangibles a Corto Plazo	10,111	10,111	Ingresos Cobrados por Adelantado a Corto Plazo	640,097	640,097
Anticipo a Contratistas por Obras Públicas a Corto Plazo	98,098,529	56,203,290	Intereses Cobrados por Adelantado a Corto Plazo	0	0
Otros Derechos a Recibir Bienes o Servicios a Corto Plazo	0	0	Otros Pasivos Diferidos a Corto Plazo	0	0
<b>Inventarios</b>	<b>0</b>	<b>0</b>	<b>Fondos y Bienes de Terceros en Garantía y/o Administración a Corto Plazo</b>	<b>17,397,359</b>	<b>11,190,151</b>
Inventario de Mercancías para Venta	0	0	Fondos en Garantía a Corto Plazo	17,397,359	11,190,151
Inventario de Mercancías Terminadas	0	0	Fondos en Administración a Corto Plazo	0	0
Inventario de Mercancías en Proceso de Elaboración	0	0	Fondos Contingentes a Corto Plazo	0	0
Inventario de Materias Primas, Materiales y Suministros para Producción	0	0	Fondos de Fideicomisos, Mandatos y Contratos Análogos a Corto Plazo	0	0
Bienes en Tránsito	0	0	Otros Fondos de Terceros en Garantía y/o Administración a Corto Plazo	0	0
<b>Almacenes</b>	<b>790,099,260</b>	<b>821,226,903</b>	Valores y Bienes en Garantía a Corto Plazo	0	0
<b>Estimación por Pérdida o Deterioro de Activos Circulantes</b>	<b>0</b>	<b>0</b>	<b>Provisiones a Corto Plazo</b>	<b>0</b>	<b>0</b>
Estimaciones para Cuentas Incobrables por Derechos a Recibir Efectivo o Equivalentes	0	0	Provisión para Demandas y Juicios a Corto Plazo	0	0
Estimación por Deterioro de Inventarios	0	0	Provisión para Contingencias a Corto Plazo	0	0
<b>Otros Activos Circulantes</b>	<b>0</b>	<b>0</b>	Otras Provisiones a Corto Plazo	0	0
Valores en Garantía	0	0	<b>Otros Pasivos a Corto Plazo</b>	<b>0</b>	<b>0</b>
Bienes en Garantía (excluye depósitos de fondos)	0	0	Ingresos por Clasificar	0	0
Bienes Derivados de Embargos, Decomisos, Aseguramientos y Dación en Pago	0	0	Recaudación por Participar	0	0
Adquisición con Fondos de Terceros	0	0	Otros Pasivos Circulantes	0	0
<b>Total de Activos Circulantes</b>	<b>1,655,102,470</b>	<b>1,607,576,453</b>	<b>Total de Pasivos Circulantes</b>	<b>1,454,248,926</b>	<b>1,527,657,230</b>









**SERVICIOS DE SALUD DE TAMAULIPAS**  
**Estado de Situación Financiera Detallado - LDF**  
 Al 31 de Diciembre de 2019 y al 31 de Diciembre de 2020  
 (PESOS)



Concepto	2020	31 de diciembre de 2019	Concepto	2020	31 de diciembre de 2019
<b>Activo No Circulante</b>			<b>Pasivo No Circulante</b>		
Inversiones Financieras a Largo Plazo	0	0	Cuentas por Pagar a Largo Plazo	0	0
Derechos a Recibir Efectivo o Equivalentes a Largo Plazo	0	0	Documentos por Pagar a Largo Plazo	0	0
Bienes Inmuebles, Infraestructura y Construcciones en Proceso	5,039,500,878	5,036,017,858	Deuda Pública a Largo Plazo	0	0
Bienes Muebles	3,610,713,627	3,385,601,931	Pasivos Diferidos a Largo Plazo	0	0
Activos Intangibles	3,520,056	2,994,344	Fondos y Bienes de Terceros en Garantía y/o en Administración a Largo Plazo	0	0
Depreciación, Deterioro y Amortización Acumulada de Bienes	-2,061,683,322	-1,698,671,401	Provisiones a Largo Plazo	0	0
Activos Diferidos	543,462	543,462	<b>Total de Pasivos No Circulantes</b>	<b>0</b>	<b>0</b>
Estimación por Pérdida o Deterioro de Activos no Circulantes	0	0	<b>Total del Pasivo</b>	<b>1,454,248,926</b>	<b>1,527,657,230</b>
Otros Activos no Circulantes	0	0			
<b>Total de Activos No Circulantes</b>	<b>6,592,594,701</b>	<b>6,726,486,194</b>	<b>HACIENDA PÚBLICA/PATRIMONIO</b>		
<b>Total del Activo</b>	<b>8,247,697,171</b>	<b>8,334,062,647</b>	<b>Hacienda Pública/Patrimonio Contribuido</b>	<b>4,902,697,591</b>	<b>4,899,337,914</b>
			Aportaciones	4,375,573,241	4,375,573,241
			Donaciones de Capital	272,345,081	268,985,404
			Actualización de la Hacienda Pública/Patrimonio	254,779,269	254,779,269
			<b>Hacienda Pública/Patrimonio Generado</b>	<b>1,890,750,654</b>	<b>1,907,067,503</b>
			Resultados del Ejercicio (Ahorro/ Desahorro)	4,620,495	-91,622,751
			Resultados de Ejercicios Anteriores	1,886,130,159	1,998,690,254
			Revalúos	0	0
			Reservas	0	0
			Rectificaciones de Resultados de Ejercicios Anteriores	0	0
			<b>Exceso o Insuficiencia en la Actualización de la Hacienda Pública/Patrimonio</b>	<b>0</b>	<b>0</b>
			Resultado por Posición Monetaria	0	0
			Resultado por Tenencia de Activos no Monetarios	0	0
			<b>Total Hacienda Pública/Patrimonio</b>	<b>6,793,448,245</b>	<b>6,806,405,417</b>
			<b>Total del Pasivo y Hacienda Pública/Patrimonio</b>	<b>8,247,697,171</b>	<b>8,334,062,647</b>

  
 Dra. Gloria de Jesús Medina Gamboa  
 Secretaria de Salud y Directora General  
 del O.P.D. Servicios de Salud de Tamaulipas

  
**GOBIERNO DEL ESTADO DE TAMAULIPAS**  
**SECRETARIA DE SALUD**

  
 Mtro. Enrique Jorge Nader Nemer  
 Subsecretario de Administración y Finanzas del  
 O.P.D. Servicios de Salud de Tamaulipas

  
**SECRETARIA DE SALUD**  
**SUBSECRETARIA DE ADMINISTRACIÓN Y FINANZAS**